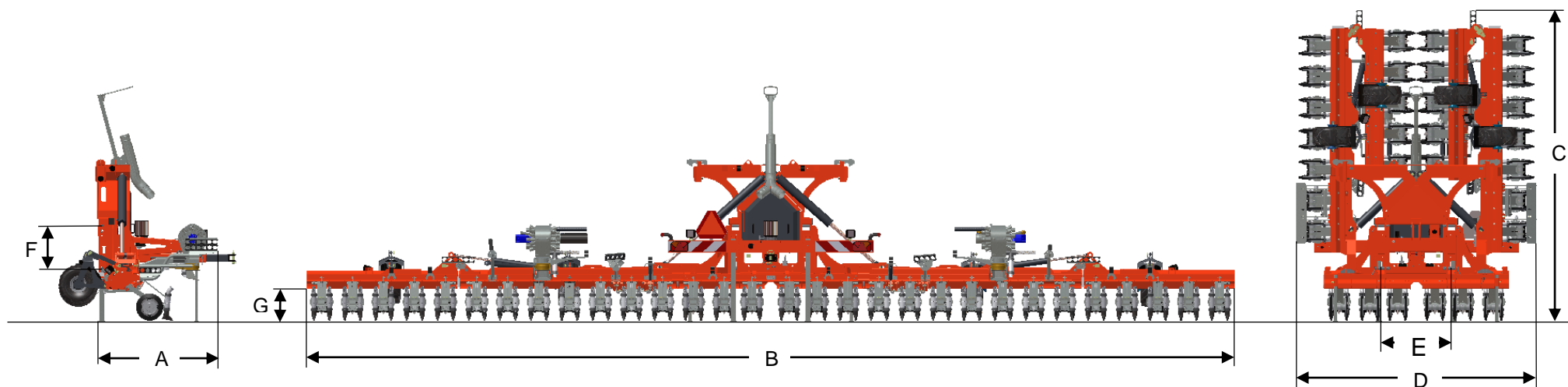


# SPIDER SP12260



## AFMETINGEN

A	LENGTE	1590 MM	E	BREEDTE AANSPANNING	905 MM
B	BREEDTE	12000 MM	F	AFSTAND HEFPEN – TOPSTANGPEN	550-670 MM
C	HOOGTE	3900 MM	G	BODEMVRIJHEID	400 MM
D	TRANSPORTBREEDTE	3000 MM	H		

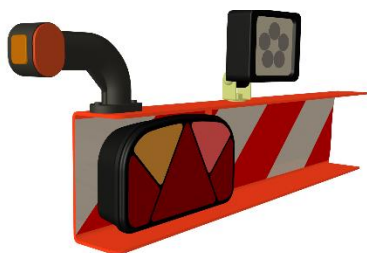
# SPIDER SP12260

## MACHINE INFORMATIE

TYPE	SP12260
WERKBREEDTE	12 MTR
GEWICHT	2900 KG
FRAME	5 DELIG INKLAPBAAR
AANSPANNING	3 + 4 PUNTS CAT III
LOOPWIELEN	4X 20X10.0-8
VERDELER	2X EXA-CUT 30/51
SLANGDIAMETER	Ø 51 MM

AANTAL ELEMENTEN	30
OPHANGING ELEMENTEN	TORSIERUBBER
AANTAL SCHIJFKOUTERS	60
DIAMETER SCHIJFKOUTERS	Ø 350 MM
RIJENAFSTAND	20 CM
AFLSUITERS	PNEUMATISCH
SECTIEAFLSUITING	JA
AANTAL SECTIES	MAX. 30


## OPTIES



LED WERKVERLICHTING



TOEVOERSLANG



WAGENTREKHAAK



WATERRESERVOIR