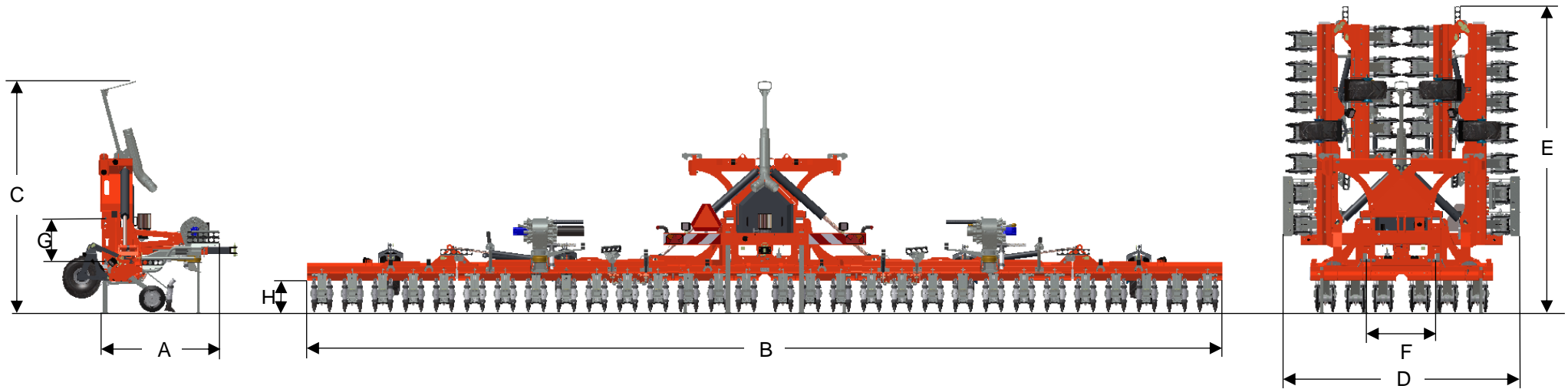


SPIDER SP12260



MAßE

A LÄNGE	1590 MM
B BREITE	12000 MM
C HÖHE	3900 MM
D TRANSPORTBREITE	3000 MM

E TRANSPORTHÖHE	4010 MM
F BREITE ANSPANNUNG	905 MM
G ABSTAND UNTERLENKER – OBERLENKERBOLZEN	550-670 MM
H BODENFREIHEIT	400 MM


SPIDER SP12260

MASCHINE INFORMATION

TYP	SP12260
ARBEITSBREITE	12.0 MTR
GEWICHT	2.900 KG
RAHMEN	5 TEILIG KLAPPBAR
ANSPANNUNG	3 + 4 PUNKT CAT III
STÜTZRÄDER	4X 20X10.0-8
VERTEILER	2X EXA-CUT 30/51
SCHLAUCHDURCHMESSER	Ø 51 MM

ANZAHL ELEMENTEN	30
ELEMENTAUFHÄNGUNG	TORSIONSFEDER
ANZAHL SCHLITZSCHEIBEN	60
DURCHMESSER KUNSTSTOFFSCHLITZSCHEIBE	Ø 350 MM
REIHENABSTAND	20 CM
NACHTROPFSTOPP	PNEUMATISCH
TEILBREITESCHALTUNG	JA
TEILBREITEN	MAX. 30


ZUBEHÖR



LED ARBEITSBELEUCHTUNG



ZUFUHRSCHLAUCH



ANHÄNGEVORRICHTUNG



WASSERTANK