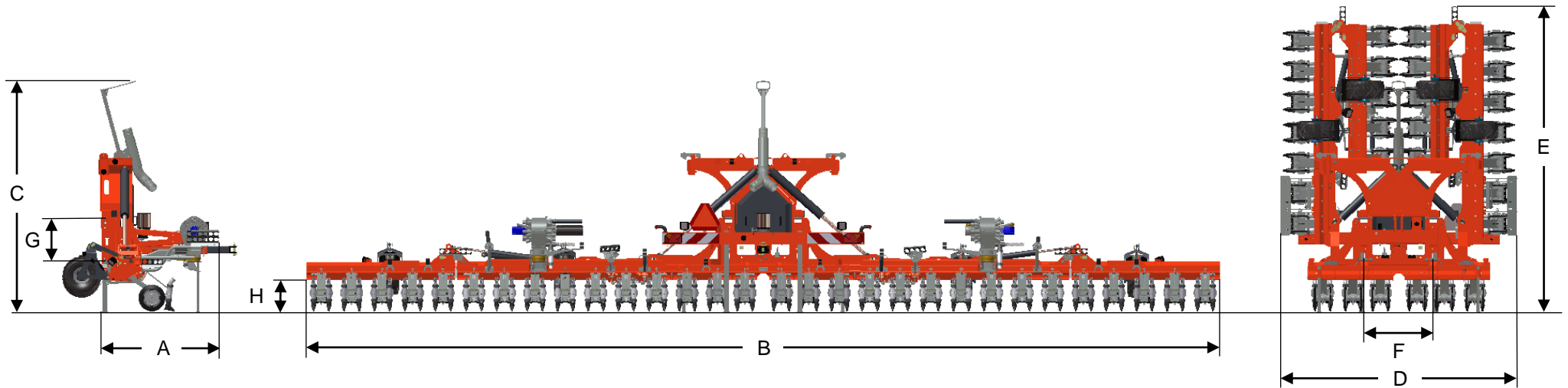


# SPIDER SP12260



## AFMETINGEN

A	LENGTE	1590 MM
B	BREEDTE	12000 MM
C	HOOGTE	3900 MM
D	TRANSPORTBREEDTE	3000 MM

E	TRANSPORTHOOGTE	4010 MM
F	BREEDTE AANSPANNING	905 MM
G	AFSTAND HEFFEN – TOPSTANGPEN	550-670 MM
H	BODEMVRIJHEID	400 MM


# SPIDER SP12260

## MACHINE INFORMATIE

TYPE	SP12260
WERKBREEDTE	12.0 MTR
GEWICHT	2.900 KG
FRAME	5 DELIG INKLAPBAAR
AANSPANNING	3 + 4 PUNTS CAT III
LOOPWIELEN	4X 20X10.0-8
VERDELER	2X EXA-CUT 30/51
SLANGDIAMETER	Ø 51 MM

AANTAL ELEMENTEN	30
OPHANGING ELEMENTEN	TORSIERUBBER
AANTAL SCHIJFKOUTERS	60
DIAMETER SCHIJFKOUTERS	Ø 350 MM
RIJENAFSTAND	20 CM
AFLSUITERS	PNEUMATISCH
SECTIEAFLSUITING	JA
AANTAL SECTIES	MAX. 30


## OPTIES



LED WERKVERLICHTING



TOEVOERSLANG



WAGENTREKHAAK



WATERRESERVOIR